

Инструкция для Школьного куратора ВсОШ

Инструкция предназначена для пользователей модуля «Образовательная организация» автоматизированной информационной системы «Сетевой город. Образование» (АИС СГО, Система), курирующих направление «Всероссийская олимпиада школьников» на школьном уровне.

Функционал, позволяющий просматривать мероприятия ВсОШ и регистрировать участников на школьный этап ВсОШ в Системе Всероссийской олимпиады школьников (ВсОШ) для подведомственных образовательных организаций, доступен пользователям модуля «Образовательная организация» только в том случае, если сотрудник в АИС СГО имеют роли Администратор или Завуч.

Вход в Систему Школьного куратора ВсОШ (с ролью Администратор или Завуч) для добавления участников мероприятий и внесения их результатов участия во ВсОШ осуществляется под обычной учетной записью, которую использует сотрудник модуля «Образовательная организация» для входа в АИС СГО, по ссылке <http://172.16.255.10/>.

В функционал Школьного куратора ВсОШ в АИС СГО входит:

- добавление участников ВсОШ школьного этапа ВсОШ;
- внесение результатов участия в школьном этапе ВсОШ;
- просмотр мероприятий ВсОШ любого уровня: школьного, муниципального (окружного), регионального;
- просмотр списка участников, участвующих в мероприятиях ВсОШ любого уровня: школьного, муниципального (окружного), регионального.

Функционал Школьного куратора ВсОШ.

Добавление участников ВсОШ школьного этапа ВсОШ.

Сотрудник ОО не может сам добавить мероприятие ВсОШ, но может зарегистрировать участников на школьный этап ВсОШ, а после проведения школьного этапа - проставить им результаты участия.

Существует два способа добавления учащегося:

I способ: через меню Расписание, раздел Мероприятия-Олимпиады, Конкурсы

1. Для добавления участников на мероприятие ВсОШ зайдите в меню «Расписание» в подраздел «Мероприятия» – «Олимпиады, конкурсы» (рис.1).

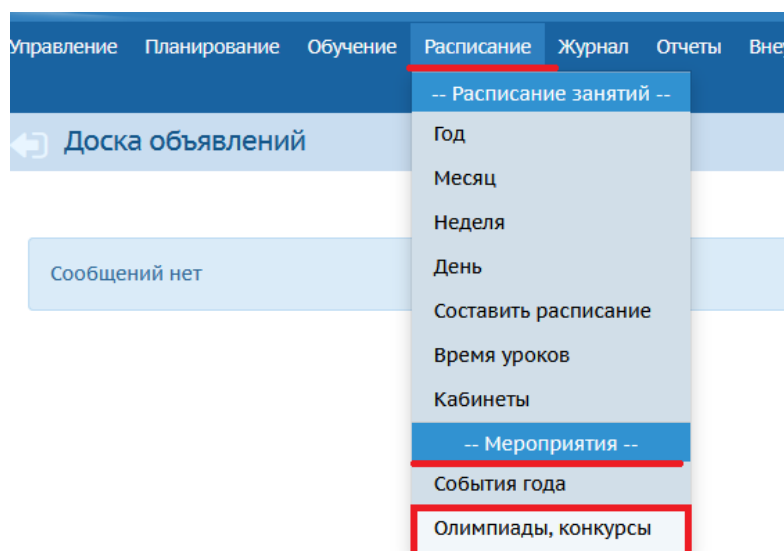


Рис. 1

2. Перед вами появится список мероприятий ВсОШ. Выделите нужное вам мероприятие и нажмите на кнопку «Участники мероприятия» (рис.2).

Олимпиады, конкурсы

Учебный год: 2021/2022
Период проведения: Все
Тип мероприятия: Всероссийская олимпиада школьников
Статус мероприятия: Все
Уровень: Все

Добавить Редактировать Удалить **Участники мероприятия**

Дата проведения	Мероприятие	Тип мероприятия	Статус мероприятия	Уровень
01.09.21	Всероссийская олимпиада школьников. Школьный этап. Литература. (9-11 классы)	Всероссийская олимпиада школьников	Регистрация участников	Школьный
02.09.21	Всероссийская олимпиада школьников. Школьный этап. Право. (11 классы)	Всероссийская олимпиада школьников	Отменено	Школьный
02.09.21	Всероссийская олимпиада школьников. Школьный этап. Русский язык. (9-11 классы)	Всероссийская олимпиада школьников	Проведение	Школьный

Рис. 2

3. Для добавления одного участника нажмите кнопку «**Добавить участника**». Перед вами откроется экран, в котором необходимо ввести Ф.И.О. участника (для поиска необходимо ввести 3 или более символов). Желаемый участник будет найден, если он зачислен в данную организацию. Затем нажмите кнопку «**Сохранить**» (рис.3).

Добавить информацию об участии в мероприятии

Мероприятие

Наименование: Всероссийская олимпиада школьников. Школьный этап. Литература. (4-11 классы)

Участник

Ф.И.О. участника: Кириллов Даниил Александрович

Результаты участия

Заполнять итоги участия можно только для мероприятий со статусами: "Проведение", "Подведение итогов"

Сохранить Заккрыть

Рис.3

4. Для массового добавления участников (например, чтобы выбрать сразу весь класс или всю параллель) нажмите кнопку «**Добавить**

участников». Откроется экран «Выбрать участников мероприятия» (рис.4).

Выбор участников мероприятия

По фамилии: А - я

Пол: Все

Текущий статус: Все зачисленные

Параллель: Все

Поиск: Фамилия

Число записей на странице: 20

Загрузить

Выбрано учащихся (0) | Выбрать учащихся на всех страницах (203)

	№ п/п	Фамилия	Имя	Отчество	Дата рождения
<input type="checkbox"/>	101	Дубинина	Мария	Дмитриевна	15.02.10
<input type="checkbox"/>	102	Дурихина	Дарья	Викторовна	29.04.09

Рис.4

5. Для выбора отдельных участников можно проставить "галочки" в соответствующих строках. Также можно выбрать сразу всю страницу с помощью "галочки" в заголовке таблицы, либо нажать ссылку "Выбрать учащихся на всех страницах". Далее нажмите кнопку «Добавить» (рис.5).

Выбрано учащихся (0) | Выбрать учащихся на всех страницах (203)

1 2 3 4 5 6 7 8 9 10 11

<input type="checkbox"/>	№ п/п	Фамилия	Имя	Отчество	Дата рождения
<input type="checkbox"/>	81	Богуславская	Алиса	Васильевна	07.12.09
<input type="checkbox"/>	82	Боровая	Снежана	Алексеевна	03.03.09
<input type="checkbox"/>	83	Босак	Евсей	Олегович	27.03.09
<input type="checkbox"/>	84	Бреева	Варвара	Алексеевна	06.03.09
<input type="checkbox"/>	85	Васечкин	Вероника	Руслановна	11.02.09
<input type="checkbox"/>	86	Васин	Дмитрий	Денисович	14.09.09
<input type="checkbox"/>	87	Велихова	Ксения	Максимовна	01.07.09
<input type="checkbox"/>	88	Венедиктова	Доминика	Евгеньевна	05.09.09
<input type="checkbox"/>	89	Гайчук	Екатерина	Сергеевна	18.04.09
<input type="checkbox"/>	90	Голосов	Александр	Игоревич	18.11.08

– Уже является участником

Добавить | Закрыть

Рис.5

Участники будут добавлены в мероприятие.

II способ: через личную карточку ученика.

1. Для добавления участников на мероприятие ВсОШ в меню «Управление» подраздел «Пользователи» выберите «Ученики» (рис.6).

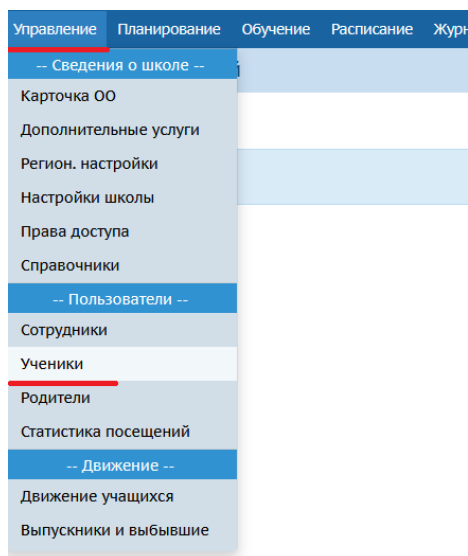


Рис.6

2. Нажмите кнопку «Загрузить» (рис.7).

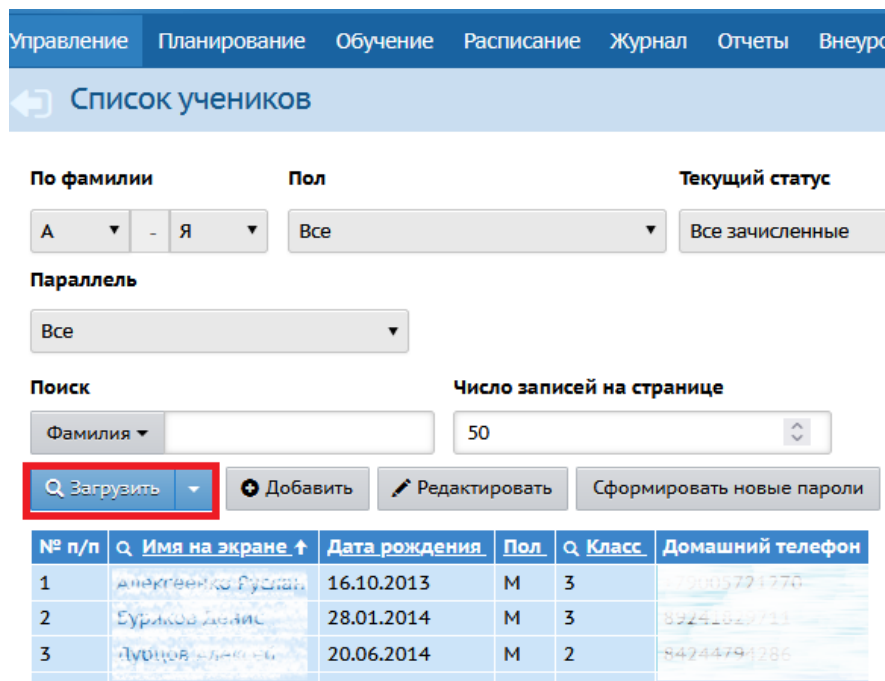


Рис.7


3. Выберите из общего списка ФИО нужного вам ученика. В личной карточке в блоке «**Личные достижения**» нажмите значок  (рис.8).



Рис.8

4. Перед вами откроется окно с выбором мероприятия для регистрации учащегося. Выберите мероприятие ВсОШ, затем нажмите кнопку «**Добавить**» (рис.9).

Также в личной карточке есть возможность просмотреть все мероприятия, в которых данный ученик участвовал, в том числе этапы ВсОШ.

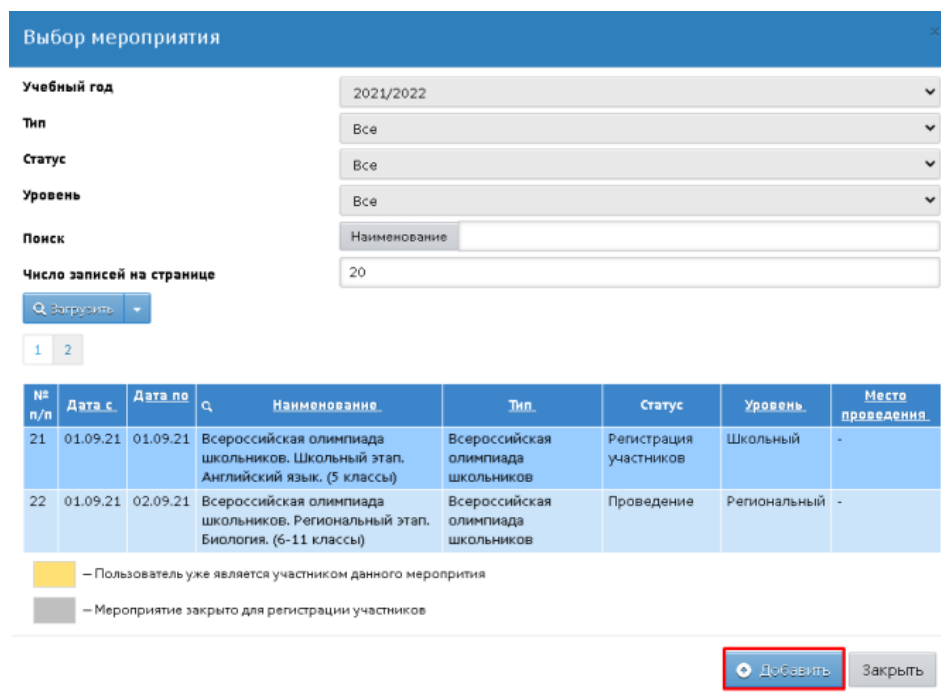


Рис.9

5. Ученик будет добавлен на участие в мероприятие ВсОШ (рис.10).

Мероприятие	Дата проведения	Статус	Результат
Всероссийская олимпиада школьников. Школьный этап. Физкультура (4-11 классы)	01.09.21	Отменено	
Всероссийская олимпиада школьников. Школьный этап. Литература. (4-11 классы)	01.09.21	Регистрация участников	

Рис.10

6. Если участник добавлен ошибочно, то его можно удалить из списка. Для этого выделите ФИО участника и нажмите на кнопку «Удалить».

Также ученик, если отказывается принимать участие в мероприятии, у него есть возможность самостоятельно в своем личном кабинете «Удалить» мероприятие ВсОШ.

Функционал Школьного куратора ВсОШ. Внесение результатов участия в школьном этапе ВсОШ.

Для школьного этапа ВсОШ сотрудник ОО может указать результаты участия только детям из своей школы.

1. Выставление итогов участникам возможно, если мероприятие имеет статусы «Проведение» или «Подведение итогов». В таких мероприятиях доступна кнопка «Редактировать» (рис.11).

Общая информация

Всероссийская олимпиада школьников. Школьный этап. Русский язык. (4-7 классы)
 Дата проведения: 03.05.2022 Тип: Всероссийская олимпиада школьников Предмет: Русский язык Этап: Школьный
 Классы: 4-7 Организатор: Сахминобр Место проведения: - Статус: Проведение

Список участников

Организация: Все Итог участия: Все Экспорт в Excel

Поиск: ФИО участника Число записей на странице: 20

Загрузить Добавить участника Добавить участников **Редактировать** Удалить

№ п/п	ФИО участника	Дата рождения	Образовательная организация	Результат	Кол-во набранных баллов	Особые отметки
1	Иван Кириллович	27.06.2012	МБОУ "Начальная школа-детский сад с. Красная Тымь" (Тымовский р-он с. Красная Тымь)			

Рис.11

2. По нажатию данной кнопки откроется экран **«Редактировать информацию об участии в мероприятии»**, где в подразделе **«Результаты участия»** можно указать результаты участия и количество набранных баллов (рис.12).

Редактировать информацию об участии в мероприятии

Мероприятие

Наименование

Всероссийская олимпиада школьников. Школьный этап. Русский язык. (4-7 классы)

Результаты участия

Результат

Количество набранных баллов

Победитель

45

Победитель

Призер

Сертификат участника

Сохранить

Закрыть

Рис.12

Поле **«Количество набранных баллов»** является обязательным к заполнению. Поле **«Результат»** на окружном этапе ВсОШ не является обязательным, его можно заполнить сразу или позже (в случае, если участник подаст апелляцию). **«Диплом призера/победителя»** можно добавить при необходимости. После заполнения результатов участия нажмите кнопку **«Сохранить»** (рис.12).

Введённые итоги участия будут доступны в АИС "Сетевой город. Образование" самому учащемуся, его родителю, а также будут отображаться на уровне вышестоящего органа управления, который является организатором школьного этапа ВсОШ.

Функционал Школьного куратора ВсОШ. Просмотр мероприятий ВсОШ любого уровня: школьного, муниципального (окружного), регионального

Сотрудник ОО может просматривать мероприятия ВсОШ любого уровня: школьного, муниципального (окружного), регионального.

Для просмотра мероприятий ВсОШ:

1. Зайдите в меню «Расписание» в подраздел «Мероприятия» – «Олимпиады, конкурсы» (рис.13).

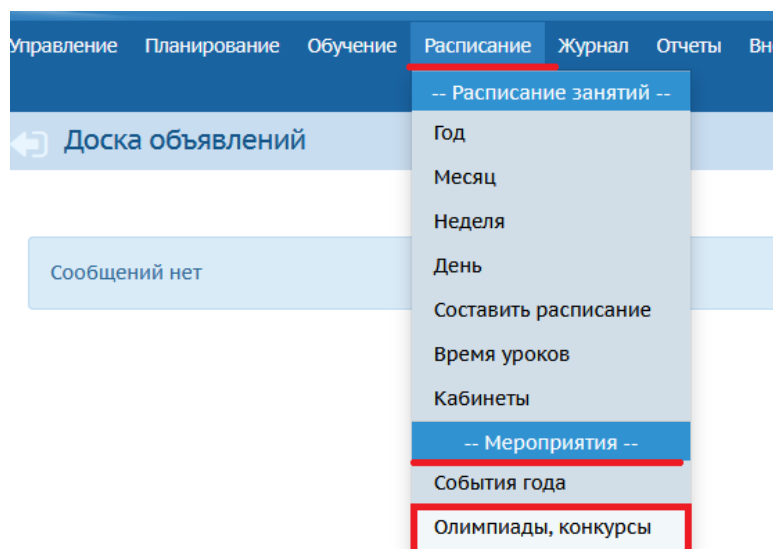


Рис.13

2. По фильтрам выберите необходимую для вас информацию. Перед вами появится список всех мероприятий ВсОШ для просмотра (рис.14).

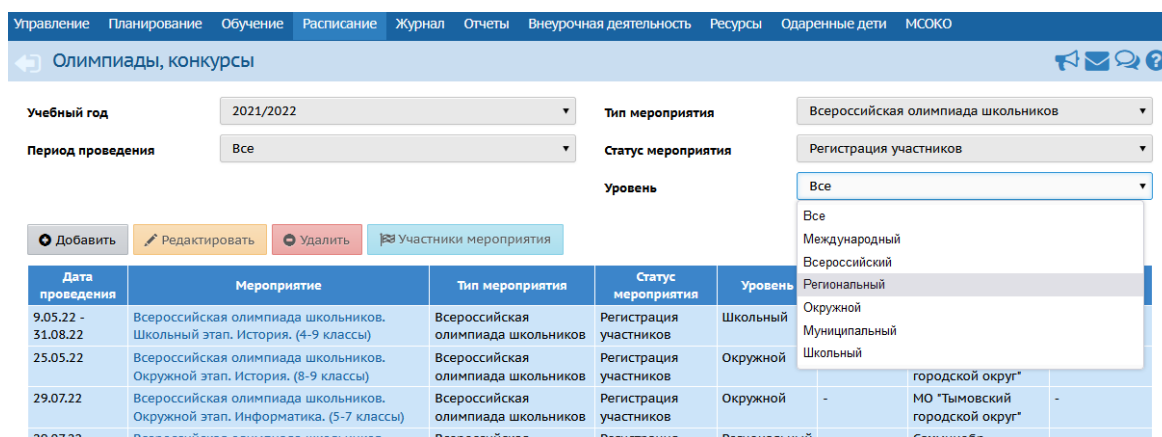
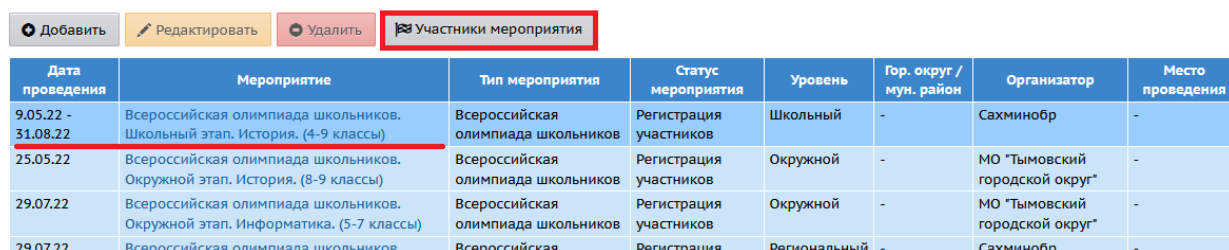


Рис.14

Функционал Школьного куратора ВсОШ.

Просмотр списка участников, участвующих в мероприятиях ВсОШ любого уровня: школьного, муниципального (окружного), регионального

Для просмотра списка участников, участвующих в мероприятиях ВсОШ необходимо выделить мероприятие и нажать на кнопку «Участники мероприятия» (рис.15).

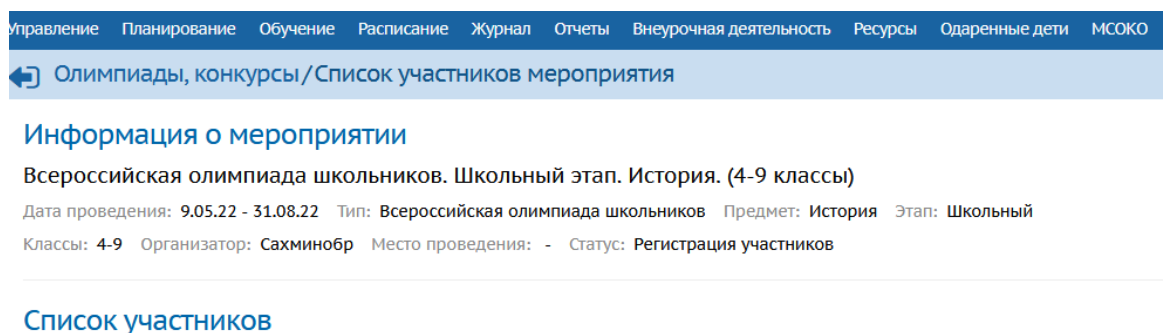


The screenshot shows a table with columns: Дата проведения, Мероприятие, Тип мероприятия, Статус мероприятия, Уровень, Гор. округ / мун. район, Организатор, Место проведения. The first row is highlighted in red. Above the table, there are buttons: Добавить, Редактировать, Удалить, and a button labeled 'Участники мероприятия' which is highlighted with a red box.

Дата проведения	Мероприятие	Тип мероприятия	Статус мероприятия	Уровень	Гор. округ / мун. район	Организатор	Место проведения
9.05.22 - 31.08.22	Всероссийская олимпиада школьников. Школьный этап. История. (4-9 классы)	Всероссийская олимпиада школьников	Регистрация участников	Школьный	-	Сахминобр	-
25.05.22	Всероссийская олимпиада школьников. Окружной этап. История. (8-9 классы)	Всероссийская олимпиада школьников	Регистрация участников	Окружной	-	МО "Тымовский городской округ"	-
29.07.22	Всероссийская олимпиада школьников. Окружной этап. Информатика. (5-7 классы)	Всероссийская олимпиада школьников	Регистрация участников	Окружной	-	МО "Тымовский городской округ"	-
29.07.22	Всероссийская олимпиада школьников.	Всероссийская	Регистрация	Региональный	-	Сахминобр	-

Рис.15

Перед вами появится список участников мероприятия ВсОШ (рис.16).



The screenshot shows a navigation bar with links: Управление, Планирование, Обучение, Расписание, Журнал, Отчеты, Внеурочная деятельность, Ресурсы, Одаренные дети, МСОКО. Below it is a breadcrumb: Олимпиады, конкурсы / Список участников мероприятия. The main heading is 'Информация о мероприятии'. The event details are: Всероссийская олимпиада школьников. Школьный этап. История. (4-9 классы). Date: 9.05.22 - 31.08.22. Type: Всероссийская олимпиада школьников. Subject: История. Stage: Школьный. Classes: 4-9. Organizer: Сахминобр. Location: -. Status: Регистрация участников. Below this is a section titled 'Список участников'.

Рис.16